

## BIKE TRAVEL BAGS TECHNOLOGY

### MOUNTAIN BIKE TRAVEL



### MAXIMALER SCHUTZ BEI MINIMALEM GEWICHT

Die empfindlichen Bereiche sind durch sinnvolle Verstärkungselemente (Hartplastik/PE-Platten und -rohre, Schaumpolsterungen) an den neuralgischen Stellen optimal geschützt. Durch die aufrechte Platzierung des Rahmens in der Tasche werden die belastbaren Bereiche beim Fahrrad zur Ableitung von äußerem Druck aktiv genutzt (Sattel-

– Sattelrohr - Hinterbau; Vorbau – Steuerrohr - Gabel). Laufradtaschen und Hauptgewicht des Rahmens liegen im hinteren Teil der Tasche, so dass sich beim Transport der gesamte Schwerpunkt auf das breite, kippstabile Fahrwerk verlagert. Das BIKE TRAVEL BAG lässt sich so sehr einfach ziehen und eine Vielzahl an sinnvoll platzierten

Griffen erleichtert das Handling beim Verladen. Die Maße des Bike Travel Bags sind so dimensioniert, dass so gut wie jedes Fahrradmodell problemlos und sicher zu verpacken ist – egal ob großes Downhill Bike mit Doppelbrücken Gabel, 29er Bike oder filigrane Triathlon Maschine.

### ROAD BIKE TRAVEL

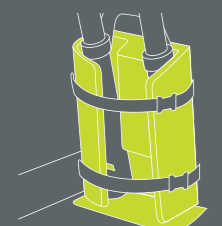



ROAD BIKE ALUMINIUM STAND, BIKE ROAD BIKE WHEEL CASE und CHAIN COVER im Lieferumfang nicht enthalten.


### OPTIMALE KRAFTABLEITUNG



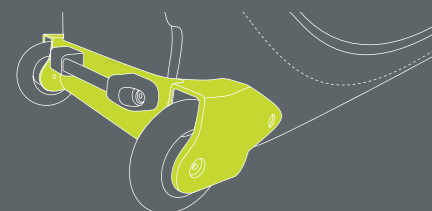
### BESTANDTEILE



**01 VERSTÄRKTE GABELAUFNAHME**  
Die Gabel wird zusätzlich mit 2 Schnallen und einem Padding an einem Hartschaumblock fixiert; dabei schützt eine speziell verstärkte Kunststoffplatte die Gabel-Enden. So entsteht ein doppelter Schutz.

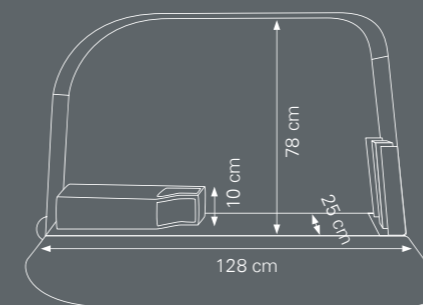


**02 2 SEPARATE, SEITLICHE LAUFRADTASCHEN**  
Druck von außen wird über Rohrverstrebrungen sowohl auf Reifen und Felgen als auch gleichmäßig auf die gesamte Seitenfläche der Tasche abgeleitet, so dass auch die Bremsscheiben nicht verbiegen können. Mehrere Kunststoffplatten an beiden Seiten verhindern ein Durchdrücken der Laufrad Achsen.

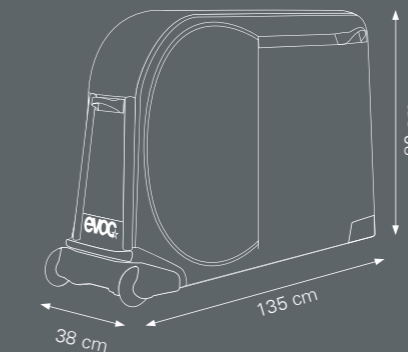


**03 EXTRABREITES FAHRWERK MIT ZUSÄTZLICHEM TRAGEGRIFF**  
Ein schlagfestes Fahrwerk mit leichtlaufenden, weichen Skaterollen sorgt für sicheren Transport und verhindert ein Umkippen. Der zusätzliche Tragegriff ermöglicht ein sicheres Anheben beim Verladen.

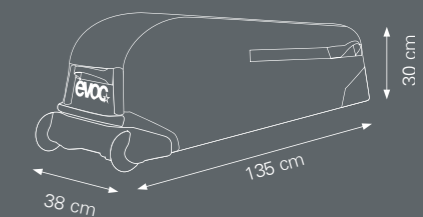
### INNENMAßE



### AUßENMAßE



### ZUSAMMENFALTBAR



# BIKE TRAVEL BAGS

## BIKE TRAVEL BAG

# ROSE

CYCLE YOUR WAY



**RED**  
12101 - 133



**BLUE**  
12101 - 103



**BLACK**  
12101 - 101



INKLUSIVE  
FRAME PAD



**MULTICOLOUR**  
3101 - 110

### AWARDS



Mehrfach ausgezeichnet: Bike Transporttasche für Reisen mit dem Flugzeug, Auto oder Zug. Egal ob Rennrad, Triathlon-, XC-, DH-, FR- oder Enduro Bike – minutenschnell ist alles bombensicher und reisefertig verpackt. Nur Lenker, Pedale und Räder müssen abgebaut werden.

### DATEN

**280 l**  
**8500 g**  
**135 x 80 x 38 cm**

### TECHNISCHE DETAILS

- Passt für: Rennrad, Triathlonrad, XC-, FR-, oder Downhill Bike
- Passt für: 29" Bikes
- Laufradtaschen (2 seitlich, separat)
- Kleinteiltaschen
- Tragegriffe
- Fahrwerk (kippstabil, robust)
- Skaterollen (leichtlaufend, geräuscharm, austauschbar)
- Reißverschluss (abschließbar)
- Zusammenfaltbar auf: 135 x 38 x 30 cm
- Maximaler Radstand: 122 cm

### MATERIALIEN

P600/D PU coated, EVOC Tarpaulin (multicolour: Nylon 210/D Ripstop PU coated, EVOC Tarpaulin)